

Конспект занятия-викторины  
«Знатоки ПДД» для подготовительной к школе группы

Подготовили:  
Хоркина Наталья Сергеевна,  
Воспитатель  
Шамкина Наталья Вадимовна,  
Воспитатель,  
Сагай Екатерина Вячеславовна  
Музыкальный руководитель

2018, Самара

Конспект  
занятия-викторины

**«Знатоки ПДД» для подготовительной к школе группы**

**Цель:** Формирование знаний, умений и практических навыков безопасного поведения на дороге и улице. Обобщение знаний детей о ПДД.

**Задачи:**

- Активизировать знания детей о ПДД
- Обобщить знания детей о ПДД, правил поведения на улице и в общественном транспорте
- Закрепить знания детей о дорожных знаках и различных пешеходных переходах; роли светофора
- Развивать внимательность, наблюдательность
- Воспитывать грамотного пешехода, умение самостоятельно пользоваться полученными знаниями в повседневной жизни.

**Предварительная работа:**

1. Сочинение родителей с детьми стихов и загадок на тему ПДД
2. Проведение конкурса поделок и рисунков
3. Составление плана-схемы маршрута от дома до сада
4. Привлечение инспектора ГИБДД к беседе с детьми
5. Проведение эстафеты «Маленькая автоледи»
6. Флэшмоб «Рисуем на асфальте «Мы за безопасное будущее!»» с привлечением родителей
7. Видео и фото от родителей «Нарушители!»
8. Всеобуч для бабушек
9. Консультации для родителей
10. Акция «Безопасность моего ребенка в моих руках»

**Материалы и оборудование:**

знаки ПДД, светофор, конверты с заданиями (знаки-пазлы по ПДД, картинки светофора, пешехода, пешеходных переходов, автомобилей), магнитные доски, магниты, звёзды из картона.

**Сюрпризный момент: Весёлый Светофор и Королева дорожных знаков.**

Ход итогового занятия

**Звучит музыка.** Дети заходят в музыкальный зал, садятся на стульчики, на которых заранее приклеены цветные стикеры (красные и зеленые). Таким образом, дети делятся на две команды.

**Под веселую музыку в зал входит Весёлый Светофор.**

**Веселый Светофор:** - Здравствуйте ребята! Вы меня узнали?

**Дети:** - Да!

**Веселый Светофор:** - Очень приятно, что вы меня знаете! Сегодня у нас будет необычное занятие. Вы знаете, что существует «Страна дорожных знаков»? Правит в этой стране Королева дорожных знаков. Сегодня она пришла к нам в гости.

**Под музыку в зал входит Королева дорожных знаков.**



**Королева знаков:** - Здравствуйте, ребята! Мой друг Веселый Светофор очень много рассказывал мне про то, как тщательно вы изучали и повторяли правила дорожного движения. Сегодня я узнаю, как хорошо вы усвоили эти знания!

**Королева знаков:** - Я придумала для вас испытания. Кто достойно пройдет все испытания получит медаль «Знатоки ПДД»! Как вы думаете, справитесь?

**Дети (все вместе):** - Да!

**Королева дорожных знаков:** - Это очень хорошо! Ребята а вы знаете, что в нашей стране множество дорог. В любое время года и в любую погоду по ним мчат автомобили, автобусы, трамваи, троллейбусы, несутся мотоциклы, катят велосипедисты, идут пешеходы.

Растёт поток машин, на улицах становится небезопасно. Но опасность подстерегает только тех, кто не знает правил движения, не умеет правильно вести себя на улице, не соблюдает дисциплины.

А для тех, кто хорошо изучил правила уличного движения, кто вежлив и внимателен, улица совсем не страшна.

Правила движения – законы улиц и дорог. Их обязан знать и выполнять каждый. Каждому из нас приходится переходить улицу или дорогу. Мы пользуемся общественным транспортом, некоторые из вас являются водителями велосипедов – всё это делает нас участниками дорожного движения. Каждый должен знать правила и соблюдать их.

**Королева дорожных знаков:** - Кто является участником дорожного движения?

**Дети:** Пешеходы, водители, пассажиры.

**Королева дорожных знаков:** Кого можно назвать пешеходом?

**Дети:** - Все люди и большие и маленькие, как только выходят на улицу, сразу становятся пешеходами.

**Королева дорожных знаков:** - А кого называют водителем?

**Дети:** - Люди, которые водят транспорт.

**Королева дорожных знаков:** - А кто такой пассажир?

**Дети:** - Это люди, которые находятся в транспорте.



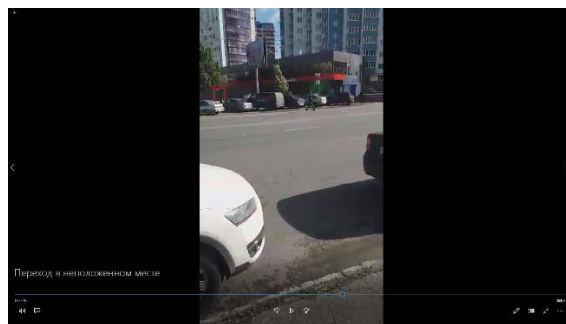
**Королева дорожных знаков:** - Как вы думаете, только ли водитель должен знать правила дорожного движения?

**Дети:** - Нет! Не только водители, но и пешеходы!

**Королева дорожных знаков:** - Правильно, ребята, и водитель, и пешеход, и пассажир - все они являются участниками движения. И от их поведения на дороге зависит наша жизнь. Ведь те, кто нарушает правила дорожного движения, представляют опасность на улицах города, создают аварийные ситуации, из-за

которых случаются несчастные случаи, влекущие за собой смерть людей. Знания правил позволяют избежать аварий, травм и гибели людей. Поэтому очень важно, чтобы каждый человек: и взрослый, и ребенок - хорошо знал правила дорожного движения. Давайте посмотрим видеоролики о нарушениях правил дорожного движения.

### Просмотр видеороликов.



**Королева дорожных знаков:** - Теперь вы поняли, почему нельзя нарушать ПДД?

**Дети:** - ДА!

**Королева дорожных знаков:** - Ну а теперь приступим к испытаниям.

**Весёлый Светофор:** - И так, первое задание. На столе лежат разрезные картинки, из которых нужно собрать знак ПДД. Кто из команд справится с заданием, та команда получит звезду. Начали!

**Звучит энергичная музыка.**



**Королева знаков:** - Молодцы, ребята справились с заданием.

Вручает звёзды командам.

**Музыкальный руководитель:** - А знаете, Алиса вместе со своей мамой сочинили стихотворение про правила перехода проезжей части.

**Королева знаков:** - Так, так. Давайте послушаем.

**Алиса:** - На дороге полным ходом

Все следят за светофором

Не смотри, что цвета три –

Очень важные они!

Различать ты должен ясно

Цвет зеленый, желтый, красный.

Красный свет – дороги нет!

Если желтый – приготовься,

А зеленый цвет – иди,

И внимательней смотри!

**Весёлый Светофор:** - Молодец! Ребята, давайте перейдем к следующему заданию.

На втором столе лежат конверты, в которых находятся картинки (2-3 шт, светофор, знаки дорожного движения). С помощью их команды должны отгадать загадку.

Например: в конверте лежат черный прямоугольник, три кружка: красный, желтый и зеленого цвета. Соответственно, это будет светофор. И так далее.

**Музыкальный руководитель:** - Молодцы ребята. Дорогие наши гости, для вас ребята приготовили музыкальный подарок, песню «Веселый Светофор» ( автор Олеся Емельянова).

**Дети поют песню.**



**Весёлый Светофор:** - Какая замечательная песня про меня! Молодцы!

**Королева знаков:** - А я приготовила вам загадки. Попробуйте отгадать.

Эту ленту не возьмешь  
И в косичку не вплетешь.  
На земле она лежит,  
Транспорт вдоль по ней бежит. (Дорога)

Тут машина не пойдет.  
Главный здесь – пешеход.  
Что друг другу не мешать,  
Нужно справа путь держать. (Тротуар)

На обочинах стоят,  
Молча с нами говорят.  
Всем готовы помогать.  
Главное – их понимать. (Дорожные знаки)  
Дети отгадывают загадки.

**Королева знаков:** - Смотри, Весёлый Светофор, и тут они справились. Всё знают, всё умеют.

**Веселый светофор:** - Уважаемая королева знаков! А сейчас наши ребята и тебе загадают загадки, которые они сочинили сами, а ты попробуй отгадать.

**Королева дорожных знаков:** - С большим удовольствием!

**Артем:** - Прямо как солдат стоит  
За дорогой он следит.  
Загорелся красный свет-  
Стоп! Прохода больше нет!  
А зеленый свет горит-  
Значит можно-  
Путь открыт!

**Веселый Светофор:** - Ну, Ваше величество? Что это?

**Королева дорожных знаков:** - Это же ты, Светофорчик!



**Веселый Светофор:** - Правильно! Слушаем следующую загадку.



**Полина:** - Если хочешь ты дорогу

Безопасно перейти,

Этот знак на перекрестке

Обязательно найди!

**Королева дорожных знаков:** - Знак пешеходного перехода.

**Веселый Светофор:** - Правильно! И последняя загадка.

**Алиса:** - Он в безмолвии стоит

За движением следит

Как цвета ты различишь

Вмиг до дома добежишь!

**Королева дорожных знаков:** - Ой, опять ты, Веселый Светофор! Дети тебя так любят! Видишь сколько загадок про тебя сочинили!

**Королева дорожных знаков:** - А у меня есть еще одно задание.

Дети подходят к третьему столу, на котором лежат различные знаки (запрещающие и разрешающие). Команды должны выбрать только разрешающие знаки и прикрепить их на магнитную доску.



**Королева знаков:** - Какие они у нас молодцы! Сделали всё правильно!

Вручают звезду командам.

**Весёлый Светофор:** - А сейчас ребята, давайте мы с вами поиграем в игру «Разрешается или запрещается». Я буду читать вам предложение, а вы должны его продолжить словами: разрешается или запрещается.

- Идти толпой по тротуару... (запрещается)
- Перебегать улицу на красный свет... (запрещается)
- Уступать место в общественном транспорте старшим... (разрешается)
- Переходить улицу на зеленый сигнал светофора ... (разрешается)
- Обходить стоящий транспорт спереди... (запрещается)
- Играть возле проезжей части... (запрещается)
- Уважать правила движения... (разрешается)



**Королева знаков:** - Молодцы, и здесь с задачей справились.

**Весёлый Светофор:** - Подождите, у меня остался последний вопрос! Скажите, ребята, а как перейти дорогу там, где нет светофора и пешеходного перехода?

**Музыкальный руководитель:** - А на этот вопрос, наши дети, ответят песней, которая называется «Пешеходный переход» (автор Сергей Славянский).

**Дети поют песню.**



После песни, команды подсчитывают свои звёзды.

**Королева знаков, Светофор:** - Молодцы, ребята! Вы все справились с заданиями. Хорошо усвоили правила дорожного движения. И за это мы хотим вам вручить медаль «Знатоки ПДД». Поздравляем!

Детям вручаются медали.

**Веселый Светофор и Королева дорожных знаков:** - До свидания, дорогие ребята! Нам пора спешить в свою страну! До новых встреч!



Герои под музыку уходят из зала.

### Список используемой литературы:

А. Усачев «Правила дорожного движения» для будущих водителей и их родителей; Ю.А.Старцева «Школа дорожных наук»;  
Волков С.Ю. Про правила дорожного движения;  
М.Казанцева «Как Стешка и Люся правила дорожного движения учили»;  
Т.Ф.Саулина «Знакомим дошкольников с правилами дорожного движения» 3-7 лет;  
Ирина Гурина «Участники дорожного движения»;  
Сергей Михалков «Моя улица. Светофор. Шагая осторожно» сборник стихов;  
Сидорова Анна «Правила дорожного движения для детей», сборник стихов.

### Ссылки на интернет-источники:

<https://www.maam.ru/>

[https://vk.com/pro\\_b\\_63](https://vk.com/pro_b_63)

[www.gibdd.ru](http://www.gibdd.ru)

<https://klub-drug.ru/doshkolniki/zagadki-pdd.html>

<http://xn--i1abnckbmcl9fb.xn-->

[p1ai/%D1%81%D1%82%D0%B0%D1%82%D1%8C%D0%B8/656961/](http://xn--i1abnckbmcl9fb.xn--p1ai/%D1%81%D1%82%D0%B0%D1%82%D1%8C%D0%B8/656961/)

музыкальные произведения и сопровождение с сайта

<https://nsportal.ru/user/277626/page/detskie-pesni-po-pdd>